

Der Kia Sportage.

Preise/Daten



Movement that inspires

Kia Sportage Ausstattungslinien

Core

Ausstattungshighlights

- 17-Zoll-Leichtmetallfelgen
- Aktiver Spurhalteassistent mit korrigierendem Lenkeingriff (Lane Keeping Assist, LKA)^A, inkl. Müdigkeitswarner (Driver Attention Warning, DAW)^A und kapazitiver Hands-on-Erkennung (Hands-on-Detection, HOD)^A im Lenkradkranz
- Apple CarPlayTM und Android AutoTM
- Außenspiegel elektrisch einstell- und beheizbar
- Außenspiegel elektrisch anklappbar
- Dachhimmel und Säulenverkleidung in Grau
- Dachreling
- Digitaler Radioempfang (DAB+)
- Digitales Kombiinstrument mit LCD-Supervisionanzeige (10,7 cm Bildschirmdiagonale; 4,2 Zoll)
- Elektrische Fensterheber vorn und hinten
- Elektronische Parkbremse
- Fahrersitz höhenverstellbar
- Fernlichtassistent (High Beam Assist, HBA)
- Frontkollisionswarner (Forward Collision-Avoidance Assist, FCA)^A mit Fußgänger- und Radfahrererkennung
- Geschwindigkeitsregelanlage, adaptiv und navigationsbasiert, inkl. Stop&Go-Funktion (Smart Cruise Control, SCC 2.0 mit S&G)^A; nur für DCT und Automatik
- Insassenalarm (Rear Occupant Alert, ROA)^A
- Intelligenter Geschwindigkeitsassistent (Intelligent Speed Limit Assist, ISLA)^A
- Isolierverglasung für die Frontscheibe zur verbesserten Außengeräuschkämpfung
- Kia-Kartennavigation mit 31,2 cm (12,3 Zoll) Bildschirmdiagonale, Kartenmaterial Europa
- Klimaanlage (Benziner)
- Klimaautomatik, 2 Zonen, mit Antibeschlagsystem (Hybrid)
- Lederlenkrad
- Mittelarmlehne hinten (mit Getränkehalter)
- Mittelarmlehne vorn mit Staufach
- Notruf-Service e-Call
- Parksensoren vorn und hinten^A
- Regensensor (nur für Hybrid)
- Rückfahrkamera^A
- Rücksitzlehne umklappbar im Verhältnis 40:20:40
- Scheinwerfer LED (Abblend- und Fernlicht)
- Smart-Key und Startknopf
- Spurfolgeassistent 2.0 (Lane Following Assist, LFA 2.0)^A
- Tagfahrlicht LED
- USB-Ladebuchse¹ in der Zentralkonsole
- Wärmeschutzverglasung

ab
€ 33.990,00

Vision

Ausstattungshighlights im Vergleich zu Core

- Befestigungshaken an Rückenlehne und Kopfstützen der Vordersitze
- Fahrersitz mit Lendenwirbelstütze
- Innenrückspiegel selbstabblendend (elektrochromatisch)
- Klimaautomatik, 2 Zonen, mit Antibeschlagsystem (Benziner)
- Lenkrad beheizbar
- Regensensor (Benziner)
- Sitzheizung vorn (Sitzfläche und Lehne)
- USB-Ladebuchsen¹ an den Seiten der Vordersitze (je eine)

ab
€ 35.640,00

¹ Nur mit kompatiblen Geräten. Weitere Informationen sind beim Kia-Partner erhältlich.

^A Der Einsatz von Assistenz- oder Sicherheitssystemen entbindet nicht von der Pflicht zur ständigen Verkehrsbeobachtung und Fahrzeugkontrolle.

Kia Sportage 1.6 T-GDI MT 2WD (110 kW/150 PS): Kraftstoffverbrauch kombiniert 7,2 l/100 km. CO₂-Emissionen kombiniert 164 g/km. CO₂-Klasse F.

Kia Sportage 1.6 T-GDI DCT AWD (132 kW/180 PS): Kraftstoffverbrauch kombiniert 7,8 l/100 km. CO₂-Emissionen kombiniert 177 g/km. CO₂-Klasse G.

Kia Sportage Ausstattungslinien

Spirit

Ausstattungshighlights
im Vergleich zu Vision

- 18-Zoll-Leichtmetallfelgen
- Adaptive Dual-Scheinwerfer LED (Intelligent Front-Lighting System, IFS)
- Ambiente-Beleuchtung (nur für DCT und Automatik)
- Beifahrersitz höhenverstellbar
- Elektrische Heckklappe, sensorgesteuert
- Elektrische Sitzverstellung: Fahrersitz 10-fach, Beifahrersitz 8-fach
- Induktive Ladestation für Smartphones¹
- Integriertes Panoramadisplay, gewölbt, mit volldigitalem Kombiinstrument; 31,2 cm (12,3 Zoll) Bildschirmdiagonale
- Kühlergrill in Klavierlackschwarz
- Privacy-Verglasung (dunkel getönte Scheiben ab B-Säule)
- Rückleuchten LED
- Sitzbezüge: Stoff mit Kunstlederapplikationen

ab
€ 39.440,00

Black Edition **Sondermodell**

Ausstattungshighlights
im Vergleich zu Spirit

- 19-Zoll-Leichtmetallfelgen „Black Edition“
- Dachhimmel und Säulenverkleidung in Schwarz
- Karosseriedetails in Schwarz oder Hochglanzschwarz: u. a. Außenspiegel, Dachreling, Zierleisten an Front, Seiten und Heck sowie unterhalb der Seitenfenster, Leichtmetallfelgen, Unterfahrschutz-Design; Kia-Emblem und Sportage-Logo in Schwarz
- Lederausstattung: Sitzkontaktflächen in Leder (schwarz), oberer Teil der Rückenlehne in Veloursledernachbildung, Nähte in Kontrastfarbe
- Sitzheizung hinten (Sitzfläche, äußere Sitze)

ab
€ 42.550,00

GT-Line

Ausstattungshighlights
im Vergleich zu Spirit

- 19-Zoll-Leichtmetallfelgen
- Aktiver Totwinkelassistent mit Lenk- und Bremsengriff (Blind Spot Collision Avoidance Assist, BCA)^A
- Aluminium-Sportpedale
- Außenspiegel in Hochglanzschwarz
- Dachhimmel und Säulenverkleidung in Schwarz
- Einstiegsleisten mit Aluminium
- Elektronische Dämpferkontrolle (Electronic Control Suspension, ECS)
- Elektrische Sitzverstellung mit Memory-Funktion (Fahrersitz)
- Klimaautomatik, 3 Zonen, mit Antibeschlagsystem
- Lederlenkrad „GT-Line“ (zweifarbige)
- Nebelscheinwerfer LED
- Sitzbezüge: Kombination Ledernachbildung/Veloursledernachbildung (Schwarz-Weiß), Nähte in Kontrastfarbe
- Sitzheizung hinten (Sitzfläche, äußere Sitze)
- Sitzventilation vorn

ab
€ 45.340,00

Probefahrt
buchen.

Buche jetzt deine Probefahrt mit dem Kia Sportage.
Scanne den QR-Code oder klicke [hier](#).



¹ Nur mit kompatiblen Geräten. Weitere Informationen sind beim Kia-Partner erhältlich.

^A Der Einsatz von Assistenz- oder Sicherheitssystemen entbindet nicht von der Pflicht zur ständigen Verkehrsbeobachtung und Fahrzeugkontrolle.

Preise

Motor		Getriebe	Antrieb	Leistung kW (PS)	Kraftstoffverbrauch (l/100 km) ²	CO ₂ -Emissionen ² (g/km)	CO ₂ -Klasse	Ausstattung	EUR exkl. MwSt. ³	EUR inkl. 19% MwSt. ³
Benzin	1.6 T-GDI	Schaltgetriebe (MT)	2WD	110 (150)	7,2	164	F	Core	28.563,03	33.990,00
								Vision	29.949,58	35.640,00
								Spirit	33.142,86	39.440,00
		Doppelkupplungsgetriebe (DCT)			165	F	Vision	31.630,25	37.640,00	
							Spirit	35.159,66	41.840,00	
							Black Edition	35.756,30	42.550,00	
		Doppelkupplungsgetriebe (DCT)	AWD	132 (180)	7,8	177	G	Vision	34.067,23	40.540,00
								Spirit	37.596,64	44.740,00
								Black Edition	38.193,28	45.450,00
								GT-Line	38.100,84	45.340,00
Benzin, Hybrid	1.6 T-GDI	Automatik (6 Stufen)	2WD	176 (239)	5,8	132	D	Core	32.764,71	38.990,00
								Vision	34.445,38	40.990,00
								Spirit	37.974,79	45.190,00
								Black Edition	38.571,43	45.900,00
		Automatik (6 Stufen)	AWD		6,5	147	E	Vision	40.915,97	48.690,00
								Spirit	40.537,82	48.240,00
								Black Edition	40.672,27	48.400,00
								GT-Line	43.016,81	51.190,00
								Vision	36.546,22	43.490,00
								Spirit	40.075,63	47.690,00
Diesel	1.6 CRDi EcoDynamics+ (48V-Mild-Hybrid)	Schaltgetriebe (MT)	2WD	100 (136)	5,1	133	D	Vision	31.798,32	37.840,00
		Doppelkupplungsgetriebe (DCT)						5,5	145	E
		Spirit			37.008,40	44.040,00				
		GT-Line			39.949,58	47.540,00				

² Kraftstoffverbrauch kombiniert in l/100 km bzw. CO₂-Emissionen kombiniert in g/km. Die angegebenen Werte wurden nach dem vorgeschriebenen Messverfahren ermittelt.

³ Unverbindliche Preisempfehlung der Kia Deutschland GmbH.

Ausstattung

Sicherheitsausstattung

	Core	Vision	Spirit	Black Edition	GT-Line
7 Airbags (2 Frontairbags, 2 Seitenairbags, 2 Vorhangairbags, Mittlenairbag)	●	●	●	●	●
Aktiver Spurhalteassistent mit korrigierendem Lenkeingriff (Lane Keeping Assist, LKA) ^A , inkl. Müdigkeitswarner (Driver Attention Warning, DAW) ^A und kapazitiver Hands-on-Erkennung (Hands-on-Detection, HOD) ^A im Lenkradkranz	●	●	●	●	●
Aktiver Totwinkelassistent mit Lenk- und Bremseingriff (Blind Spot Collision Avoidance Assist, BCA) ^A	–	–	P5	P6	●
Aktiver Totwinkelassistent mit Lenk- und Bremseingriff (Blind Spot Collision Avoidance Assist, BCA) ^A mit Monitoranzeige; nur für DCT und Automatik	–	–	P5	–	P5
Aktives Bremslicht (Emergency Stop Signal, ESS)	●	●	●	●	●
Antiblockiersystem (ABS) mit elektronischer Bremskraftverteilung	●	●	●	●	●
Auspark-Kollisionsvermeidungsassistent (Parking Collision-Avoidance Assist, PCA) ^A ; nur für DCT und Automatik	–	–	P5	–	P5
Ausstiegswarner (Safe Exit Warning, SEW) ^A	–	–	P5	P6	P5
Autobahnassistent 2.0 (Highway Driving Assist, HDA 2.0) ^A ; nur für DCT und Automatik	–	–	P5	P6	P5
Beifahrerairbag abschaltbar	●	●	●	●	●
Bergabfahrhilfe (Downhill Brake Control, DBC)	●	●	●	●	●
Berganfahrhilfe (Hill-Start Assist Control, HAC)	●	●	●	●	●
Dreipunkt-Sicherheitsgurte an allen Sitzplätzen	●	●	●	●	●
Elektronisches Stabilitätsprogramm (ESC) mit Traktionskontrolle (TCS) und Spannungstabilisierung	●	●	●	●	●
Fahreraufmerksamkeitsassistent, kamerabasiert (ICC) ^A	●	●	●	●	●
Frontkollisionswarner (Forward Collision-Avoidance Assist, FCA) ^A mit Fußgänger- und Radfahrerererkennung	●	●	●	●	●
Frontkollisionswarner 2.0 (Forward Collision Avoidance Assist, FCA 2.0) ^A ; Fahrzeuge, Fußgänger, Fahrradfahrer, inkl. Abbiegefunktion und Querverkehr; nur für DCT und Automatik	–	–	P5	P6	P5

● = Serienausstattung / – = nicht verfügbar / P = Paket (siehe Sonderausstattungen auf Seite 8)

^A Der Einsatz von Assistenz- und Sicherheitssystemen entbindet nicht von der Pflicht zur ständigen Verkehrsbeobachtung und Fahrzeugkontrolle.

Ausstattung

	Core	Vision	Spirit	Black Edition	GT-Line
Sicherheitsausstattung					
Gegenlenkunterstützung (Vehicle Stability Management, VSM)	●	●	●	●	●
Gurtwarnsystem vorn und hinten	●	●	●	●	●
Insassenalarm (Rear Occupant Alert, ROA) [^]	●	●	●	●	●
Intelligenter Geschwindigkeitsassistent (Intelligent Speed Limit Assist, ISLA) [^]	●	●	●	●	●
ISOFIX-Halterungen an äußeren Rücksitzen	●	●	●	●	●
Kindersicherung in den hinteren Türen	●	●	●	●	●
Kopfstützen an allen Sitzplätzen höhenverstellbar	●	●	●	●	●
Notruf-Service e-Call	●	●	●	●	●
Querverkehrwarner zur Erkennung von Fahrzeugen im toten Winkel beim Querausparken, mit Notbremsfunktion (Rear Cross-Traffic Collision-Avoidance Assist, RCCA) [^]	-	-	P5	P6	P5
Reifendruckkontrollsystem mit Druckanzeige für jedes Rad im Display des Bordcomputers	●	●	●	●	●
Sicherheitsgurte vorn höhenverstellbar	●	●	●	●	●
Spurfolgeassistent 2.0 (Lane Following Assist, LFA 2.0) [^]	●	●	●	●	●
Wegfahrsperre	●	●	●	●	●

Antrieb/Fahrwerk/Umwelt

17-Zoll-Leichtmetallfelgen	●	●	-	-	-
18-Zoll-Leichtmetallfelgen	-	-	●	-	-
19-Zoll-Leichtmetallfelgen	-	-	-	-	●
19-Zoll-Leichtmetallfelgen „Black Edition“	-	-	-	●	-
Drive Mode Select: Fahrmodus-Taste	●	●	●	●	●
Drive- und Terrain-Mode-Drehregler (nur für Hybrid AWD)	-	-/● (Hybrid)	-/● (Hybrid)	-/● (Hybrid)	-/● (Hybrid)
EcoDynamics+: 48V-Mild-Hybrid-System (nur i. V. mit Dieselmotor CRDi)	-	●/- (Hybrid)	●/- (Hybrid)	-	●/- (Hybrid)
Elektronische Dämpferkontrolle (Electronic Control Suspension, ECS)	-	-	-	-	●
Energie-Regenerationssystem (Alternator Management System, AMS)	●	●	●	●	●
Gangwahl-Drehschalter (Shift-by-Wire), nur für DCT und Automatik	●	●	●	●	●
Reifenreparaturset	●	●	●	●	●

Außenausstattung

Außenspiegel in Hochglanzschwarz	-	-	-	●	●
Außenspiegel mit integrierten Blinkleuchten	●	●	●	●	●
Dachantenne (Shark-Design)	●	●	●	●	●
Dachreling (Schwarz i. V. mit Spirit und P5 oder Black Edition, GT-Line; Silber für alle anderen Varianten)	●	●	●	●	●
Isolierverglasung für die Frontscheibe zur verbesserten Außengeräuschkämmung	●	●	●	●	●
Karosseriedetails in Schwarz oder Hochglanzschwarz: u. a. Zierleisten an Front, Seiten und Heck sowie unterhalb der Seitenfenster, Leichtmetallfelgen, Unterfahrschutz-Design; Kia-Emblem und Sportage-Logo in Schwarz	-	-	-	●	-
Kühlergrill in Klavierlackschwarz	-	-	●	●	●
Privacy-Verglasung (dunkel getönte Scheiben ab B-Säule)	-	P1	●	●	●
Rückleuchten LED	-	-	●	●	●
Unterfahrschutz-Design vorn und hinten	●	●	●	●	●
Wärmeschutzverglasung	●	●	●	●	●

● = Serienausstattung / - = nicht verfügbar / P = Paket (siehe Sonderausstattungen auf Seite 8)

[^] Der Einsatz von Assistenz- und Sicherheitssystemen entbindet nicht von der Pflicht zur ständigen Verkehrsbeobachtung und Fahrzeugkontrolle.

Ausstattung

	Core	Vision	Spirit	Black Edition	GT-Line
Innenausstattung					
Aluminium-Sportpedale	-	-	-	-	●
Ambiente-Beleuchtung (nur für DCT und Automatik)	-	-	●	●	●
Dachhimmel und Säulenverkleidung in Grau	●	●	●	-	-
Dachhimmel und Säulenverkleidung in Schwarz	-	-	-	●	●
Dachkonsole vorn mit Lesespots	●	●	●	●	●
Dachkonsole vorn mit LED-Lesespots	-	-	P4	P4	P4
Einstiegsleisten mit Aluminium	-	-	-	-	●
Fußmattenset	●	●	●	●	●
Gepäcknetzösen im Gepäckraum	●	●	●	●	●
Gepäckraumabdeckung	●	●	●	●	●
Gepäckraumbeleuchtung	●	●	●	●	●
Gepäckraumbeleuchtung LED	-	-	P4	P4	P4
Innenraumbeleuchtung	●	●	●	●	●
Innenraumbeleuchtung LED	-	-	P4	P4	P4
Lederlenkrad	●	●	●	●	-
Lederlenkrad „GT-Line“ (zweifarbige)	-	-	-	-	●
Lederschaltknäuf in Kunstleder (für Schaltgetriebe)	●	●	●	●	-
Lenkrad beheizbar	-	●	●	●	●
Lenkrad höhen-/ tiefenverstellbar	●	●	●	●	●

Sitze

Befestigungshaken an Rückenlehne und Kopfstützen der Vordersitze	-	●	●	●	●
Beifahrersitz höhenverstellbar	-	P1	●	●	●
Elektrische Sitzverstellung: Fahrersitz 10-fach, Beifahrersitz 8-fach	-	P1	●	●	●
Elektrische Sitzverstellung mit Memory-Funktion (Fahrersitz)	-	-	-	-	●
Fahrersitz höhenverstellbar	●	●	●	●	●
Fahrersitz mit Lendenwirbelstütze	-	●	●	●	●
Mittelarmlehne vorn mit Staufach	●	●	●	●	●
Mittelarmlehne hinten (mit Getränkehalter)	●	●	●	●	●
Rücksitzlehne umklappbar im Verhältnis 40:20:40	●	●	●	●	●
Rücksitzlehne in der Neigung verstellbar	●	●	●	●	●
Sitzbezüge: Stoff	●	●	-	-	-
Sitzbezüge: Stoff mit Kunstlederapplikationen	-	P1	●	-	-
Sitzbezüge: Sitzkontaktfächen in Leder (Schwarz), oberer Teil der Rückenlehne in Veloursledernachbildung, Nähte in Kontrastfarbe	-	-	P2	●	-
Sitzbezüge: Ledernachbildung in Hellgrau (nur für Benziner)	-	-	-	o/- (Hybrid)	-
Sitzbezüge: Kombination Ledernachbildung/Veloursledernachbildung (Schwarz-Weiß), Nähte in Kontrastfarbe	-	-	-	-	●
Sitzheizung vorn (Sitzfläche und Lehne)	-	●	●	●	●
Sitzheizung hinten (Sitzfläche, äußere Sitze)	-	-	P2	●	●
Sitzventilation vorn	-	-	P2	-	●
Taschen in den Rückenlehnen der Vordersitze	●	●	●	●	●

Ausstattung

	Core	Vision	Spirit	Black Edition	GT-Line
Audio/Navigation					
6 Lautsprecher (2 Front-, 2 Hecklautsprecher, 2 Hochtöner vorn)	●	●	●	●	●
Bluetooth® mit Spracherkennung ¹	●	●	●	●	●
Harman/Kardon Premium Soundsystem mit insgesamt 8 Lautsprechern (Zentrallautsprecher, Subwoofer), externer Endstufe; nur für Benziner und Diesel: HALOsonic® internal Electronic Sound Synthesis (iESS)	–	–	P3	–	P3
Kia Connect ⁴ „Standard“ – kostenfrei für 7 Jahre ⁵ : – Remote-Funktionen zur Steuerung von Fahrzeugfunktionen und Abruf von Fahrzeuginformationen via Kia App – Over-the-Air-Updates für Fahrzeug- und Infotainmentssoftware (kein Kartenmaterial) – Online Sprachsteuerung – In-Car Payment	●	●	●	●	●
Kia Connect ⁴ „Premium“ – kostenfrei für 1 Jahr ⁵ : – Online Navigation: Navigation basierend auf stets aktuellen Online-Karten. Keine Kartenupdates mehr nötig. – KI-basierter Sprachassistent – Kia Live Services (u. a. Verkehrsinformationen in Echtzeit, Wettervorhersage, lokale Suche, Parkmöglichkeiten)	●	●	●	●	●
Kia-Kartennavigation mit 31,2 cm (12,3 Zoll) Bildschirmdiagonale, Kartenmaterial Europa, digitalem Radioempfang DAB+, Apple CarPlay™ und Android Auto™ (kabellos), Zugang zur Kia App und zum Kia Store	●	●	●	●	●
USB-Anschluss ¹	●	●	●	●	●

Funktions- und Komfortausstattung

12V-Steckdose in der Mittelkonsole	●	●	●	●	●
12V-Steckdose im Gepäckraum	●	●	●	●	●
Außenspiegel elektrisch einstell- und beheizbar	●	●	●	●	●
Außenspiegel elektrisch anklappbar	●	●	●	●	●
Dämmerungssensor	●	●	●	●	●
Digital Key 2.0 (Verwenden des eigenen Smartphones als Fahrzeugschlüssel) ¹	–	–	–	–	P5
Digitales Kombiinstrument mit LCD-Supervisionanzeige (10,7 cm Bildschirmdiagonale; 4,2 Zoll)	●	●	–	–	–
Elektrische Fensterheber vorn und hinten	●	●	●	●	●
Elektrische Heckklappe, sensorgesteuert	–	–	●	●	●
Elektronische Parkbremse	●	●	●	●	●
Fernlichtassistent (High Beam Assist, HBA)	●	●	–	–	–
Geschwindigkeitsregelanlage ^A (nur für Schaltgetriebe)	●	●	●	–	–
Geschwindigkeitsregelanlage, adaptiv und navigationsbasiert, inkl. Stop&Go-Funktion (Smart Cruise Control, SCC 2.0 mit S&G) ^A ; nur für DCT und Automatik	●	●	●	●	●
Geschwindigkeitsbegrenzer	●	●	●	●	●
Head-up-Display (HUD)	–	–	P5	–	P5
Induktive Ladestation für Smartphones ¹	–	–	●	●	●
Innenrückspiegel selbstabblendend (elektrochromatisch)	–	●	●	●	●
Integriertes Panoramadisplay, gewölbt, mit volldigitalem Kombiinstrument; 31,2 cm (12,3 Zoll) Bildschirmdiagonale	–	–	●	●	●
Klimaanlage	● (Benziner)	–	–	–	–
Klimaautomatik, 2 Zonen, mit Antibeschlagsystem	● (Hybrid)	●	●	●	–
Klimaautomatik, 3 Zonen, mit Antibeschlagsystem	–	–	–	–	●
Komfortblinker (Antippfunktion)	●	●	●	●	●
Nebelscheinwerfer LED	–	–	–	–	●
Panoramadach mit elektrischem Glasschiebedach, ausstellbar	–	–	P4	P4	P4
Parksensoren vorn und hinten ^A	●	●	●	●	●
Regensensor	● (Hybrid)	●	●	●	●
Remote-Parkassistent (Remote Smart Parking Assist, RSPA) ^A	–	–	–/P5 (Hybrid)	–	–/P5 (Hybrid)
Rückfahrkamera ^A	●	●	●	●	●
Rundumsichtkamera (Surround View Monitor, SVM) ^A ; nur für DCT und Automatik	–	–	P5	–	P5
Schaltwippen am Lenkrad (nur für DCT und Automatik)	●	●	●	●	●
Scheinwerfer LED (Abblend- und Fernlicht)	●	●	–	–	–
Dual-LED-Scheinwerfer, adaptiv (Intelligent Front-Lighting System, IFS)	–	–	●	●	●
Scheinwerfer mit Escort-Funktion	●	●	●	●	●
Servolenkung, elektronisch unterstützt	●	●	●	●	●
Smart-Key und Startknopf	●	●	●	●	●
Tagfahrlicht LED	●	●	●	●	●
USB-Ladebuchse in der Zentralkonsole ¹	●	●	●	●	●
USB-Ladebuchsen an den Seiten der Vordersitze ¹ (je eine)	–	●	●	●	●
Zentralverriegelung mit Funkfernbedienung	●	●	●	●	●

● = Serienausstattung / – = nicht verfügbar / P = Paket (siehe Sonderausstattungen auf Seite 8)

¹ Nur mit kompatiblen Geräten. Weitere Informationen sind beim Kia-Partner erhältlich.

⁴ Ein Service der Kia Connect GmbH. Informations- und Steuerungs-Dienst für deinen Kia; Smartphone mit iOS- oder Android-Betriebssystem und Mobilfunkvertrag mit Datenoption, durch den zusätzliche Kosten entstehen, erforderlich. Einzelheiten zu Funktionsweise und Nutzungsbedingungen sind beim Kia-Partner und auf kia.com zu finden.

Die Dienste können während der Laufzeit inhaltlichen Änderungen unterliegen.

⁵ Nach Ablauf des kostenfreien Testzeitraums können die Services über den Kia Connect Store kostenpflichtig verlängert werden. Weitere Informationen sind bei deinem Kia-Partner erhältlich.

^A Der Einsatz von Assistenz- oder Sicherheitssystemen entbindet nicht von der Pflicht zur ständigen Verkehrsbeobachtung und Fahrzeugkontrolle.

Ausstattung

	Core	Vision	Spirit	Black Edition	GT-Line
--	------	--------	--------	---------------	---------

Sonderausstattung (alle Preise in Euro, UVP)

P1 – Komfort-Paket: Sitzbezüge aus Stoff mit Kunstlederapplikationen; Fahrer- und Beifahrersitz elektrisch einstellbar; Beifahrersitz höhenverstellbar; Mittelkonsole mit Applikationen in Hochglanzschwarz; Privacy-Verglasung	-	990,00		-	
P2 – Leder-Paket (nur i.V. mit P5 DriveWise-Paket): Sitzbezüge: Sitzkontaktflächen in Leder (Schwarz), oberer Teil der Rückenlehne in Veloursledernachbildung, Nähte in Kontrastfarbe; Sitzheizung hinten (äußere Sitze); Sitzventilation vorn	-		1.390,00	-	
P3 – Sound-Paket (für Spirit nur i.V. mit P5 DriveWise-Paket): Harman/Kardon Premium Soundsystem mit insgesamt 8 Lautsprechern (Zentrallautsprecher, Subwoofer), externer Endstufe; nur für Benziner und Diesel: HALOsonic® internal Electronic Sound Synthesis (iESS)	-		690,00	-	690,00
P4 – Panorama-Glasschiebedach (für Black Edition nur i.V. mit P6 DriveWise-Paket „Black Edition“): Panoramadach mit elektrischem Glasschiebedach (ausstellbar); Dachkonsole mit LED-Lesespots vorn; Gepäckraumbeleuchtung LED; Innenraumbeleuchtung LED	-			1.200,00	
P5 – DriveWise-Paket (nur für MT): Aktiver Totwinkelassistent mit Lenk- und Bremseingriff (Blind Spot Collision Avoidance Assist, BCA) ¹ ; Querverkehrwarner hinten, inkl. Notbremsfunktion (Rear Cross-Traffic Collision-Avoidance Assist, RCCA) ¹ ; Head-up-Display (HUD)	-		890,00	-	
P5 – DriveWise-Paket (nur für DCT und Automatik, für GT-Line nur i.V. mit P3 Sound-Paket): Aktiver Totwinkelassistent mit Lenk- und Bremseingriff sowie Monitoranzeige (Blind Spot View Monitor, BVM) ¹ ; Querverkehrwarner hinten, inkl. Notbremsfunktion (Rear Cross-Traffic Collision-Avoidance Assist, RCCA) ¹ ; Ausstiegassistent (Safe Exit Warning, SEW) ¹ ; Autobahnassistent (Highway Drive Assist, HDA) ¹ ; erweiterter Frontkollisionswarner: Abbiegefunktion und Querverkehrerkennung (Forward Collision-Avoidance Assist, Junction and Cross, FCA-JX) ¹ ; Rundumsichtkamera (Surround View Monitor, SVM); Auspark-Kollisionsvermeidungsassistent (Parking Collision-Avoidance Assist, PCA) ¹ ; Head-up-Display (HUD); nur für GT-Line: Digital Key 2.0 (Verwenden des eigenen Smartphones als Fahrzeugschlüssel) ¹ ; nur für Hybrid: Remote-Parkassistent (Remote Smart Parking Assist, RSPA) ¹	-		2.090,00	-	1.890,00 (Benziner, Diesel); 2.090,00 (Hybrid)
P6 – DriveWise-Paket „Black Edition“: Aktiver Totwinkelassistent mit Lenk- und Bremseingriff (Blind Spot Collision Avoidance Assist, BCA) ¹ ; Querverkehrwarner hinten, inkl. Notbremsfunktion (Rear Cross-Traffic Collision-Avoidance Assist, RCCA) ¹ ; Autobahnassistent (Highway Driving Assist, HDA) ¹ ; erweiterter Frontkollisionswarner: Abbiegefunktion und Querverkehrerkennung (Forward Collision-Avoidance Assist, Junction and Cross, FCA-JX) ¹	-			990,00	-
Sitzbezüge: Ledernachbildung in Hellgrau (nur für Benziner i.V. mit P4 Panorama-Glasschiebedach und P6 DriveWise-Paket „Black Edition“)	-			0 €/ - (Hybrid)	-
Anhängerkupplung⁶, abnehmbar			860,00		
Standheizung⁶, mit Fernbedienung			2.350,00		
Induktive Ladestation 15 W für Smartphones^{1,6} mit Ladeanzeige	175,00		-		
Kofferraum-/Heckprojektoren LED-Kofferraum-/Heckausleuchtung⁶, eingelassen in der Heckklappenverkleidung			155,00		
Performance-Abgasanlage, mit Klappensteuerung (nicht für Diesel und Hybrid)			2.485,00		
LED-Türprojektoren⁶ mit Kia-Logo	-		140,00		
LED-Türprojektoren⁶ mit GT-Line-Logo					165,00
Motorhauben-Lifter⁶ (Teleskopdämpfer)			95,00		
Kia Protection Plus⁶ hochwertige Zusatzkonservierung für Motorraum und Fahrzeugunterboden			160,00		

Außenfarben (nur eine Farbe wählbar, alle Preise in Euro, UVP)

Einfarbig					
Carraraweiß (WD)			0,00		
Blueflame Met. (B3L)		790,00	-		790,00
Experience Green Met. (EXG)		790,00	-		790,00
Lunarsilber Met. (CSS)		790,00			
Magmarot Met. (ARD)		790,00	-		790,00
Pentametal Met. (H8G)		790,00			
Wolfgrau Met. (WAF)		790,00			
Zilinaschwarz Met. (1K)		790,00			
Deluxeweiß Met. (HW2)	-		990,00		

Zweifarbige

Carraraweiß mit Kontrastfarbe Schwarz (HA3)		-	500,00		
Blueflame Met. mit Kontrastfarbe Schwarz (HA8)		-			1.290,00
Experience Green Met. mit Kontrastfarbe Schwarz (HBC)		-			1.290,00
Lunarsilber Met. mit Kontrastfarbe Schwarz (HA5)		-	1.290,00		
Magmarot Met. mit Kontrastfarbe Schwarz (HBR)		-			1.290,00
Pentametal Met. mit Kontrastfarbe Schwarz (HA6)		-	1.290,00		
Wolfgrau Met. mit Kontrastfarbe Schwarz (HBM)		-	1.290,00		
Deluxeweiß Met. mit Kontrastfarbe Schwarz (HA2)		-	1.490,00		

¹ Nur mit kompatiblen Geräten. Weitere Informationen sind beim Kia-Partner erhältlich.

⁶ Abweichende Garantielaufzeit. Weitere Informationen sind beim Kia-Partner erhältlich.

^A Der Einsatz von Assistenz- und Sicherheitssystemen entbindet nicht von der Pflicht zur ständigen Verkehrsbeobachtung und Fahrzeugkontrolle.

Außenfarben und Felgen

Einfarbig



Deluxeweiß
Metallic (HW2)



Carraraweiß
(WD)



Lunarsilber
Metallic (CSS)



Experience Green
Metallic (EXG)



Blueflame
Metallic (B3L)



Pentametal
Metallic (H8G)



Wolfgrau
Metallic (WAF)



Zilinaschwarz
Metallic (1K)



Magmarot
Metallic (ARD)

Bei einigen unserer modernen Metallicfarben werden bewusst unterschiedliche Farbpigmente verwendet. Dadurch können unter bestimmten Lichtverhältnissen, z. B. direktes Sonnenlicht, attraktive Farbeffekte erzielt werden. Zum Teil kann die Farbe changieren, z. B. von Schwarz zu Dunkelblau. Bei den hier abgebildeten Farbdarstellungen kann es aufgrund der Drucktechnik zu Abweichungen zu den Originalfarben kommen. Weitere Informationen zu den Farbeffekten und Grundfarben erhältst du bei deinem Kia-Partner. Metalliclackierungen sind aufpreispflichtig.

Zweifarbige



Deluxeweiß Metallic
mit Kontrastfarbe
Schwarz (HA2)



Carraraweiß
mit Kontrastfarbe
Schwarz (HA3)



Lunarsilber Metallic
mit Kontrastfarbe
Schwarz (HA5)



Experience Green
Metallic mit Kontrastfarbe
Schwarz (HBC)



Blueflame Metallic
mit Kontrastfarbe
Schwarz (HA8)



Pentametal Metallic
mit Kontrastfarbe
Schwarz (HA6)



Wolfgrau Metallic
mit Kontrastfarbe
Schwarz (HBM)



Magmarot Metallic
mit Kontrastfarbe
Schwarz (HBR)



17-Zoll-Leichtmetallfelgen
(Core Benziner)



17-Zoll-Leichtmetallfelgen
(Core Hybrid und Vision)



18-Zoll-Leichtmetallfelgen
(Spirit)




19-Zoll-Leichtmetallfelgen
(Black Edition)



19-Zoll-Leichtmetallfelgen
(GT-Line)

Innenraumvarianten

Der Innenraum des Kia Sportage besticht durch stilvolle Gestaltung sowie hochwertige Materialien und wurde genau auf deine Bedürfnisse ausgerichtet. Steig ein und überzeuge dich selbst.



Abbildungen zeigen kostenpflichtige Sonderausstattung.

Black Edition

Das Sondermodell Black Edition besticht durch edle schwarze Karosserieakzente und einen Innenraum mit schwarzem Dachhimmel, Teillederausstattung sowie beheizbaren Sitzen vorn und hinten (äußere Sitze).



Abbildungen zeigen kostenpflichtige Sonderausstattung.
Abgebildete Räder in Deutschland nicht erhältlich.

Assistenzsysteme

Mit einem breiten Spektrum an aktiven Sicherheitssystemen^A unterstützt dich der Kia Sportage dabei, in Gefahrensituationen schnell und angemessen zu reagieren.

Autobahnassistent^{A+}

Zum entspannten Fahren auf langen Strecken trägt der Autobahnassistent (Highway Driving Assist, HDA) bei. Er unterstützt dich beim Lenken – wobei deine Hände am Lenkrad bleiben müssen – und übernimmt das Beschleunigen und Bremsen, während du das Fahrumfeld überwachst. Das System hält deinen Kia mit der eingestellten Geschwindigkeit mittig in der Fahrspur und gewährleistet einen Sicherheitsabstand zum vorausfahrenden Fahrzeug. Es kann Informationen zu Tempolimits, die das Navigationssystem liefert, automatisch miteinander beziehen. Nur für DCT und Automatik.

Müdigkeitswarner^A

Der serienmäßige Müdigkeitswarner (Driver Attention Warning, DAW) analysiert ständig verschiedene Fahrzeugparameter wie die Betätigung von Lenkrad und Blinker, die Beschleunigungsmuster und die Gesamtdauer der Fahrzeit. Erkennt das System bei dir Zeichen von Erschöpfung, weist es dich durch einen Warnton und eine Anzeige in der Instrumenteneinheit darauf hin. Es beinhaltet zudem einen Ablenkungswarner bei stehendem Verkehr: Wenn sich das vorausfahrende Fahrzeug in Bewegung setzt, du aber nicht anfährst, wirst du durch einen Warnhinweis darauf aufmerksam gemacht.

Aktiver Totwinkelassistent mit Lenk- und Bremseingriff sowie Monitoranzeige^{A+}

Wenn du den Blinker setzt, um die Fahrspur zu wechseln, und sich im toten Winkel ein Fahrzeug befindet, dann macht dich der aktive Totwinkelassistent mit Lenk- und Bremseingriff (Blind-Spot Collision Avoidance Assist, BCA) durch ein Warnsymbol im Außenspiegel darauf aufmerksam. Solltest du dennoch versuchen, die Spur zu wechseln, erfolgt zur Vermeidung einer Kollision automatisch ein Bremseingriff und das Fahrzeug lenkt geringfügig gegen. Außerdem ertönt ein Alarmsignal und das Warnsymbol beginnt zu blinken. Der aktive Totwinkelassistent mit Monitoranzeige (Blind-Spot View Monitor, BVM) gewährt dir darüber hinaus direkten Einblick in die toten Winkel. Je nachdem, ob du den linken oder rechten Blinker setzt, erscheint im volldigitalen Kombiinstrument das Bild der linken oder rechten Seitenkamera. Nur für DCT und Automatik.

Querverkehrwarner hinten, inklusive Notbremsfunktion^{A+}

Beim Zurücksetzen aus Einfahrten oder quer zur Fahrbahn liegenden Parklücken überwacht der Querverkehrwarner (Rear CrossTraffic CollisionAvoidance Assist, RCCA) die toten Winkel. Falls ein Fahrzeug den Weg deines Kia kreuzt, warnt dich das System akustisch und optisch. Wenn die Notbremsfunktion aktiviert ist, erfolgt außerdem automatisch ein Bremseingriff. Nur für DCT und Automatik.

Frontkollisionswarner^A

Der serienmäßige Frontkollisionswarner (Forward Collision-Avoidance Assist, FCA) erkennt Fahrzeuge, Fußgänger und Radfahrer auf der Fahrbahn. Das System ermittelt per Kamera und Radarsensoren die Entfernung und Geschwindigkeit der Objekte. Droht eine Kollision, warnt es dich, auch durch Lenkradvibration. Falls du nicht reagierst, löst der Frontkollisionswarner eigenständig eine Notbremsung aus.

Spurfolgeassistent^A und aktiver Spurhalteassistent^A

Der serienmäßige Spurfolgeassistent (Lane Follow Assist, LFA) hält deinen Kia mittig in der Fahrspur, wobei die Hände am Lenkrad bleiben müssen, und orientiert sich mithilfe von Sensoren am vorausfahrenden Verkehr. Aktiv ist das System von 0 bis 130 km/h. Lenkunterstützung bietet auch der ebenfalls serienmäßige Spurhalteassistent mit korrigierendem Lenkeingriff (Lane Keeping Assist, LKA). Er weist dich visuell und akustisch darauf hin, wenn dein Kia seine Fahrspur unbeabsichtigt verlässt, und lenkt gleichzeitig geringfügig gegen, um ihn in der Spur zu halten.

Navigationsbasierte Geschwindigkeitsregelanlage^{A+}

Dieses System, kurz NSCC (Navigation-based Smart Cruise Control), übernimmt das Beschleunigen und Bremsen anhand der definierten Geschwindigkeit und des vorausfahrenden Fahrzeugs. Auf Basis von Navigationsdaten kann es vor einer Kurve die Geschwindigkeit frühzeitig anpassen und sie anschließend wieder auf das voreingestellte Niveau erhöhen, sofern die Bedingungen es zulassen. Nur für DCT und Automatik.

^A Der Einsatz von Assistenz- oder Sicherheitssystemen entbindet nicht von der Pflicht zur ständigen Verkehrsbeobachtung und Fahrzeugkontrolle.

⁺ Je nach gewählter Ausstattungslinie teilweise nicht verfügbar, gegen Aufpreis erhältlich oder serienmäßig.

Technische Daten

Motor	1.6 T-GDI 2WD		1.6 T-GDI AWD	1.6 T-GDI 2WD Hybrid	1.6 T-GDI AWD Hybrid	1.6 CRDi 2WD 48V	
Getriebe	Manuell	Automatik	Automatik	Automatik	Automatik	Manuell	Automatik

Kraftstoffverbrauch und Emissionen gemäß WLTP⁷

Innenstadt (l/100 km):	9,3	9,5	10,3	6,2	7,3	5,8	6,2
Stadtrand (l/100 km):	7,0	7,0	7,6	4,9	5,6	5,0	5,3
Landstraße (l/100 km):	6,3	6,2	6,6	5,1	5,6	4,4	4,7
Autobahn (l/100 km):	7,5	7,6	8,0	6,9	7,4	5,4	6,1
Kombiniert (l/100 km):	7,2	7,3	7,8	5,8	6,5	5,1	5,5
CO ₂ -Emissionen kombiniert (g/km):	164	165	177	132	147	133	145
CO ₂ -Klasse:	F	F	G	D	E	D	E

Motordaten

Anzahl Zylinder, Anordnung:	4, Reihe						
Verdichtungsverhältnis:	10,5 : 1				15,9 : 1		
Anzahl der Ventile pro Zylinder:	4						
Bohrung x Hub (in mm):	75,6 x 89				77 x 85,8		
Hubraum (cm ³):	1.598						
Max. Leistung (kW/PS bei min ⁻¹):	110/150 bei 4.500–6.000		132/180 bei 6.000		100/136 bei 4.000		
Max. Drehmoment (Nm bei min ⁻¹):	250 bei 1.500–4.000		265 bei 1.500–4.500		280 bei 1.500–2.750		320 bei 2.000–2.250
Ventilsteuerung:	2 obenliegende Nockenwellen mit dualer variabler Ventilsteuerung (16V, CVVD); hydraulisch gesteuert				2 obenliegende Nockenwellen		
Kraftstoffart:	Super, 95 Oktan				Diesel		
Tankvolumen (Füllmenge in Liter):	54			52		54	
Motoraufladung:	Turbolader				Turbolader mit variabler Geometrie und Intercooler		
Einspritzung:	Direkteinspritzung				Direkteinspritzung, Common Rail System		
Abgasreinigung:	geregelter 3-Wege-Katalysator + Ottopartikelfilter (OPF)				Dieselpartikelfilter, NOx-Speicherkatalysator, selektive katalytische Reduktion (SCR)		
Schadstoffklasse:	Euro 6e-bis						

Elektromotor

Typ:	–	Permanentmagnet-Synchronmaschine	–
Max. Leistung (kW/PS bei min ⁻¹):	–	48/65 bei 1.900–2.100	–
Max. Drehmoment (Nm bei min ⁻¹):	–	250/0–1.800	–
Batterietyp:	–	Lithium-Ion-Polymer	–
Batterieleistung:	–	270 Volt/5,5 Ah	–
Batterieenergiegehalt in kWh:	–	1,49	–
Batteriegewicht in kg:	–	37,5	–

Hybridsystem

Typ:	–	TMED	–
Max. Leistung (kW/PS bei min ⁻¹):	–	176/239 bei 6.000	–
Max. Drehmoment (Nm bei min ⁻¹):	–	380 bei 1.500–4.500	–

Getriebeart

Antriebsart:	Frontantrieb		El. geregelter Allradantrieb mit automatischer Kraftverteilung	Frontantrieb	El. geregelter Allradantrieb mit automatischer Kraftverteilung	Frontantrieb	
Kupplung:	Einscheiben-Trockenkupplung	Doppelkupplungsgetriebe	Doppelkupplungsgetriebe	6-Stufen-Automatikgetriebe	6-Stufen-Automatikgetriebe	Einscheiben-Trockenkupplung	Doppelkupplungsgetriebe

⁷ Die angegebenen Werte wurden nach dem vorgeschriebenen Messverfahren ermittelt. Die Angaben beziehen sich nicht auf ein einzelnes Fahrzeug und sind nicht Bestandteil des Angebots, sondern dienen allein Vergleichszwecken zwischen den verschiedenen Fahrzeugtypen.

Technische Daten

Motor	1.6 T-GDI 2WD		1.6 T-GDI AWD	1.6 T-GDI 2WD Hybrid	1.6 T-GDI AWD Hybrid	1.6 CRDi 2WD 48V	
Getriebe	Manuell	Automatik	Automatik	Automatik	Automatik	Manuell	Automatik

Getriebeübersetzung

1. Gang:	3,769	3,929	3,929	5,227	5,227	3,769	3,643
2. Gang:	2,120	2,318	2,318	3,091	3,091	2,040	2,174
3. Gang:	1,323	1,957	1,957	1,943	1,943	1,294	1,957
4. Gang:	0,976	1,023	1,023	1,402	1,402	0,951	1,024
5. Gang:	0,778	0,778	0,778	1,000	1,000	0,723	0,791
6. Gang:	0,633	0,837	0,837	0,783	0,783	0,569	0,854
7. Gang:	–	0,681	0,681	–	–	–	0,681
8. Gang:	–	–	–	–	–	–	–
Rückwärtsgang:	3,727	5,304	5,304	5,227	5,227	3,583	4,936
Achsantrieb über variables Differential:	–	4,929 (1./2./4./5.)/ 3,632 (3./6./7./R.)	4,929 (1./2./4./5.)/ 3,632 (3./6./7./R.)	–	–	–	4,929 (1./2./4./5.)/ 3,632 (3./6./7./R.)
Achsantrieb:	4,467	–	–	3,462	3,462	4,467	–

Räder (ausstattungsabhängig)

Felgenreöße:	7,0Jx17 ET 43,5 oder 7,5Jx18 ET 51 oder 7,5Jx19 ET 51
--------------	---

Bereifung⁸

Reifengröße:	215/65 R17 103V oder 235/55 R18 104V oder 235/50 R19 103V
--------------	---

Lenkanlage

Lenkung:	geschwindigkeitsabhängig elektronisch unterstützte Lenkung
Lenkgetriebe:	Zahnstangenlenkung
Lenkradumdrehungen:	2,45
Wendekreis (in m):	10,92 (+/- 0,2)

Fahrwerk

Vorn:	Einzelradaufhängung, Dreiecksquerlenker, MacPherson-Federbeine mit Gasdruckstoßdämpfern, Stabilisator
Hinten:	Mehrlenkerachse, Federbeine mit Gasdruckstoßdämpfern, Stabilisator

Bremsen

Bremssystem:	2-Kreisbremsanlage, servounterstützt
Bremsunterstützung:	4-Kanal-, 4-Sensoren-ABS mit elektronischer Bremskraftverteilung und ESC
Vorn:	Scheibenbremsen, innenbelüftet
Durchmesser (in mm):	320
Hinten:	Scheibenbremsen
Durchmesser (in mm):	300

Karosseriemaße

Bauart:	Pkw
Anzahl der Sitze:	5
Anzahl der Türen:	5
Länge; Breite (ohne/mit Außenspiegel); Höhe (in mm):	4.540; 1.865/2.080; 1.650 (mit Dachreling)
Radstand (in mm):	2.680
Spurweite, vorn/hinten (in mm):	1.630/1.637 mit 17-Zoll-Felgen; 1.615/1.622 mit 18- und 19-Zoll-Felgen
Überhang, vorn/hinten (in mm):	930/930

Gewichte (ausstattungsabhängig, in kg)

EG-Leergewicht ⁹ :	1.552–1.708	1.590–1.750	1.652–1.813	1.665–1.795	1.733–1.863	1.632–1.758	1.658–1.805
Zulässiges Gesamtgewicht:	2.125	2.170	2.230	2.215	2.285	2.175	2.225
Zuladung maximal:	573	580	578	550	552	543	567
Achslast maximal vorn/hinten:	1.260/1.200						

Zulässige Anhängelast (in kg bei 12% Steigung)

Gebremst:	1.650	1.510	1.950	1.650
Ungebremst:	750			
Zulässige Stützlast:	100			
Dachlast:	100			

⁸ Alle Informationen zum Reifenlabel findest du unter <https://www.kia.com/de/angebote/reifenlabel> oder beim Kia-Partner.

⁹ Das EG-Leergewicht berücksichtigt ein Fahrergewicht von 75 kg, eine 90%-ige Füllung des Tanks sowie sämtliche erforderlichen Flüssigkeiten.

Technische Daten

Motor	1.6 T-GDI 2WD		1.6 T-GDI AWD	1.6 T-GDI 2WD Hybrid	1.6 T-GDI AWD Hybrid	1.6 CRDi 2WD 48V	
Getriebe	Manuell	Automatik	Automatik	Automatik	Automatik	Manuell	Automatik

Laderaumvolumen (in Liter nach VDA)

Fensterhöhe:	562	587	526
Dachhöhe bei umgeklappter Rücksitzbank:	1.751	1.776	1.715
Ladekantenhöhe (in mm):	727		

Kofferraummaße

Laderaumlänge (in mm) min.–max.:	750–1.695		
Laderbreite (in mm) min.–max.:	1.040–1.414		
Laderhöhe max. (in mm) min.–max.:	798–829	798–841	798–829
Durchladebreite Heckklappe (in mm):	1.091		
Durchladehöhe Heckklappe (in mm):	744		

Innenraummaße

Beinfreiheit (in mm; 1./2. Sitzreihe) max.:	1.052/996
Sitzhöhe (in mm; 1./2. Sitzreihe) max.:	1.008/998
Fahrzeuginnenbreite vordere Sitzreihe, Schulter-/Hüftfreiheit:	1.461/1.392
Fahrzeuginnenbreite hintere Sitzreihe, Schulter-/Hüftfreiheit:	1.414/1.366

Geländetauglichkeit

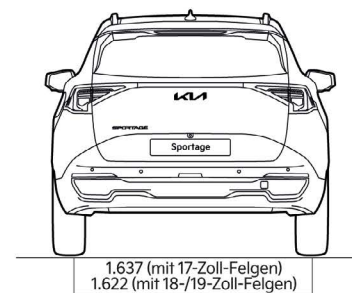
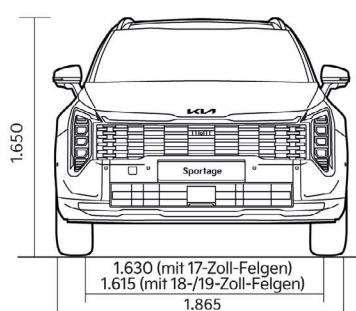
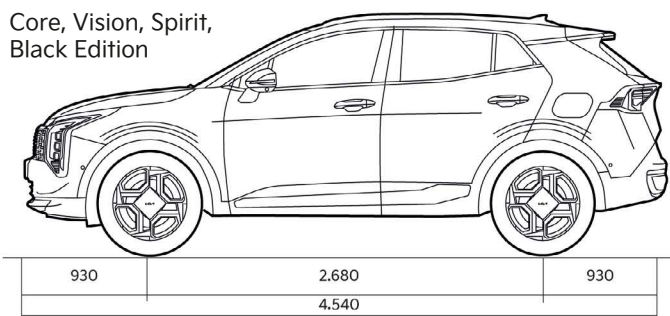
Bodenfreiheit minimum (in mm):	170
Böschungswinkel vorn (in °):	17
Böschungswinkel hinten (in °):	26,4
Rampenwinkel (in °):	16,7

Fahrleistungen

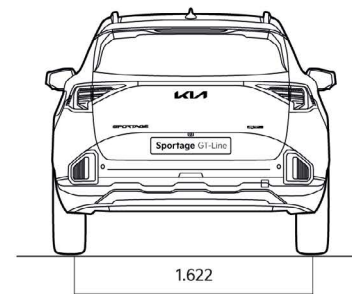
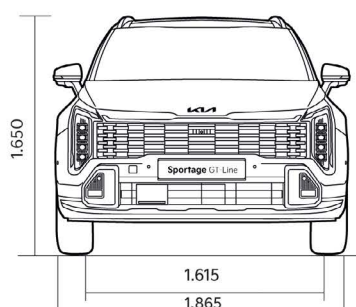
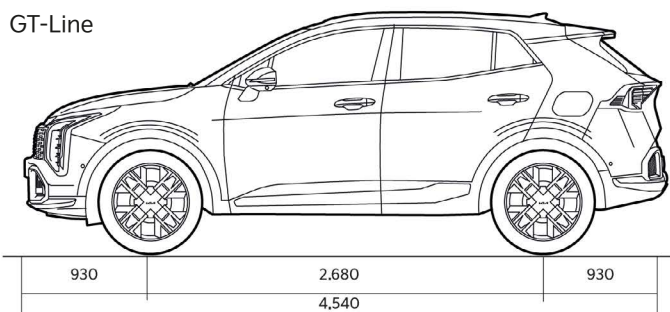
Höchstgeschwindigkeit (km/h):	193	193	203	196	196	180	180
Beschleunigung (0–100 km/h in Sek.):	9,7	9,4	9,8	7,9	8,1	11,4	11,4
Vorbeifahrgeräusch (dbA):	66	65	64	64	64	68	68

Abmessungen (in mm)

Core, Vision, Spirit, Black Edition



GT-Line



Die Angaben in diesem Katalog entsprechen dem Stand der Drucklegung. Irrtümer vorbehalten. Kia entwickelt seine Produkte ständig weiter und behält sich das Recht vor, Spezifikationen, Farben und Preise der hier abgebildeten und beschriebenen Artikel jederzeit zu ändern. Abbildungen können Sonderausstattungen enthalten.

Hinweis: Die Bluetooth-Wortmarke und -Logos sind eingetragene Marken der Bluetooth SIG Inc. Die Wortmarke Apple CarPlay ist Eigentum der Apple Inc. Die Wortmarke Android Auto ist Eigentum der Google Inc. Die Nutzung dieser Marken durch die Kia Deutschland GmbH oder zugehörige Unternehmen erfolgt auf Grundlage einer Lizenz. Andere Marken sind Eigentum der jeweiligen Inhaber.

Kia Deutschland GmbH
Düsseldorfer Straße 36
65760 Eschborn
www.kia.com
Infoline: 0800 777 30 44

Modelljahr 2027
Stand: 4. Mai 2026

Probefahrt
buchen.

Buche jetzt deine Probefahrt mit dem Kia Sportage.
Scanne den QR-Code oder klicke [hier](#).

